


## Procedura di prenotazione della visita all'esposizione dello School Maker Day

Per prenotare la visita all'esposizione dello School Maker Day è necessario prima di tutto registrarsi sul sito dedicato all'evento e, dopo avere avuto la conferma automatica della registrazione, si può prenotare la visita scegliendo tra mattina, pomeriggio o entrambi ed indicando il numero di visitatori associati al biglietto.

### Registrazione sul sito dedicato

Si accede al sito dedicato all'evento: <https://www.schoolmakerday.it/>

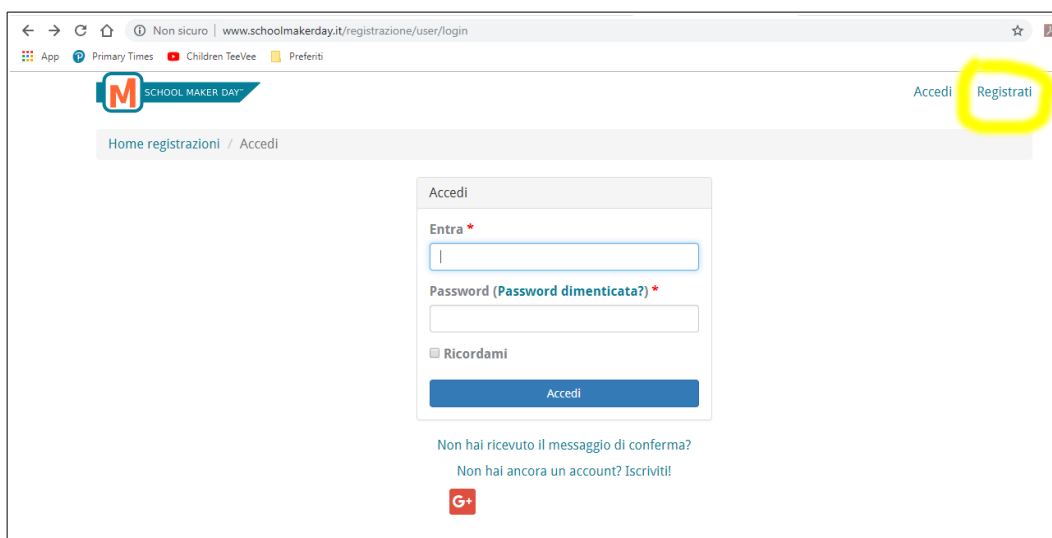
Nella barra dei menu in cima alla pagina si fa click su "Prenota la tua visita"



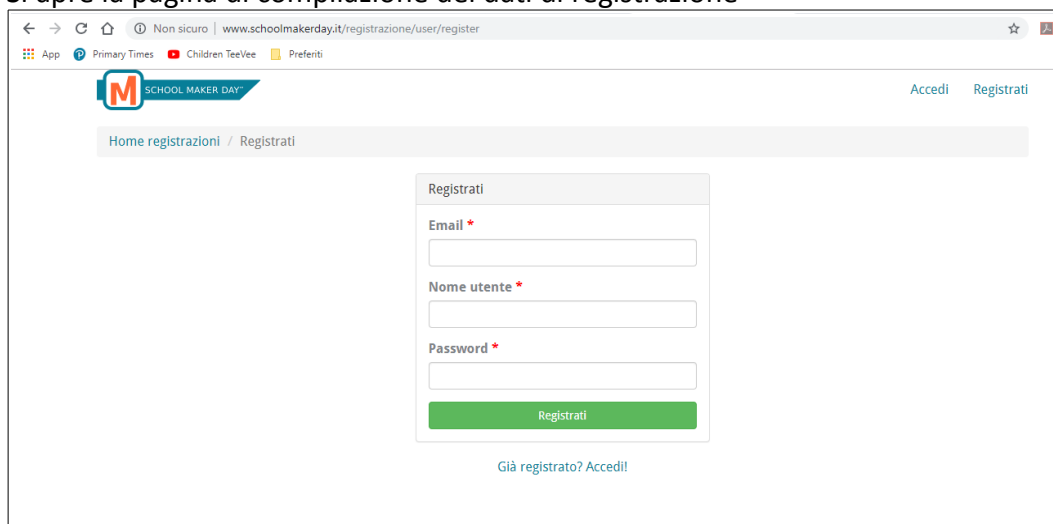
Si apre la pagina di registrazione.

La prima volta che si accede al sito di registrazione è necessario creare un nuovo account facendo click su "Registrati" in alto a destra nella pagina.

Nei successivi accessi si fa click su "Accedi"



Si apre la pagina di compilazione dei dati di registrazione



Tutti i campi sono obbligatori (asterisco rosso)

Inserire nella casella **Email\*** l'indirizzo email che si vuole associare alla registrazione (si riceveranno a questo indirizzo tutte le comunicazioni riguardanti la registrazione e l'iscrizione)

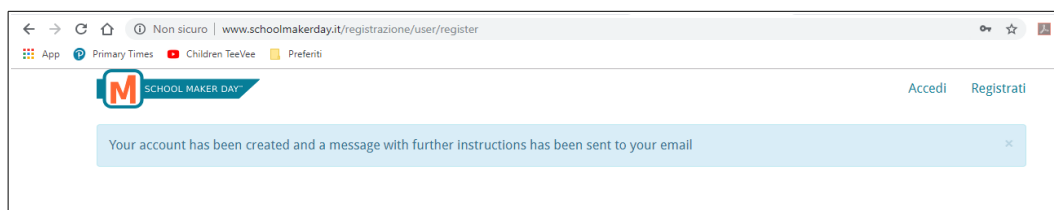
Inserire nella casella **Nome Utente\*** un nome utente a propria scelta (non deve contenere spazi né caratteri speciali, sono consentite lettere maiuscole e minuscole non accentate le cifre ed i caratteri speciali - [meno] \_ [sottotratto] e @ [chiocciola] ).

Inserire nella casella **Password\*** una nuova password scelta per accedere al proprio account.

Se i dati inseriti non sono corretti (indirizzo di posta vuoto o non valido, nome utente vuoto o non valido o già usato da un altro utente, password vuota) la casella diventa bordata di rosso e viene segnalato il tipo di errore.

Se i dati inseriti sono tutti corretti (tutte le caselle bordate di verde\*) si può fare click sul bottone verde "Registrali"

Se la registrazione è completata con successo compare il seguente messaggio:



**Il tuo account è stato creato e un messaggio con ulteriori istruzioni è stato inviato alla tua email**

## Conferma della registrazione

Per completare la registrazione è necessario accedere alla propria casella di posta elettronica indicata in fase di registrazione.

Dovrebbe essere arrivato un messaggio automatico dal titolo:

***Benvenuto su School Maker Day***

contenente il seguente testo:

***Ciao,***

***Il tuo account su School Maker Day è stato creato.***

***Per completare la registrazione, clicca sul link qui sotto.***

***<http://www.schoolmakerday.it/registrazione/user/confirm/.../....>***

***Se hai problemi, per favore incollare l'URL sopra nella barra degli indirizzi.***

N.B.

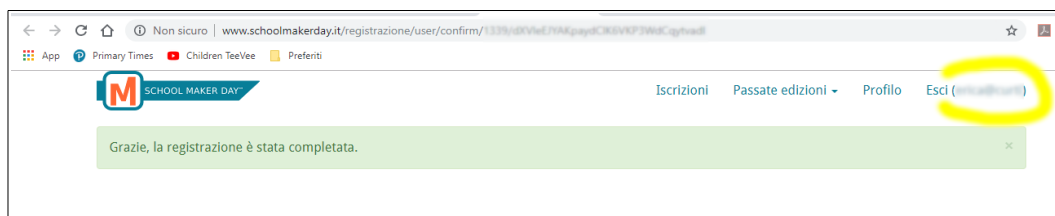
La parte finale del link è diversa per ogni registrazione e qui è indicata con ...

Se non si trova il messaggio nella casella di ingresso della propria posta controllare nella cartella spam. La prima volta che si comunica con il sito può succedere.

Fare click sul link indicato; si dovrebbe aprire automaticamente la pagina web del sito di registrazione.

Se il link non è attivo nel messaggio copiare l'intero indirizzo ed incollarlo nella casella indirizzo del browser.

Se la conferma è andata a buon fine si apre la pagina di registrazione dell'utente con la segnalazione che la registrazione è stata completata.

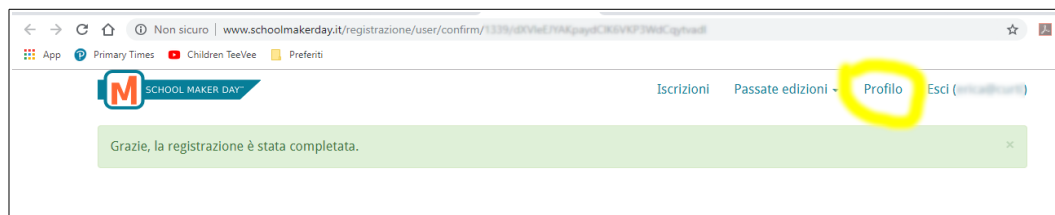


Si riconosce la propria pagina di registrazione perché in alto a destra, accanto al collegamento "Esci" compare il proprio Nome Utente tra parentesi

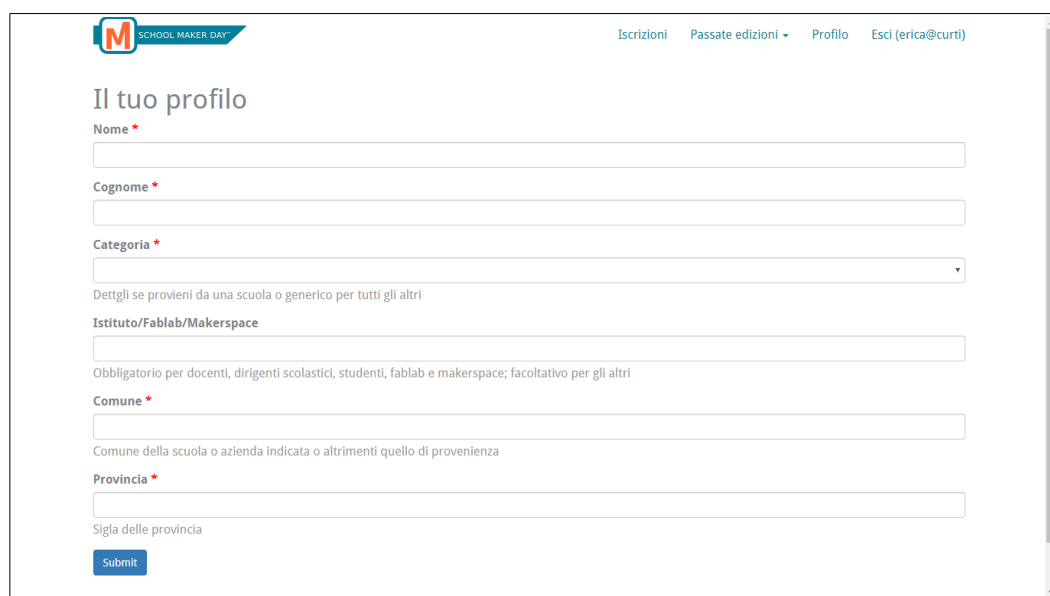
## Inserimento dei dati di profilo

Prima di poter fare la prenotazione per la partecipazione ad un evento dello SMD è necessario completare la compilazione del proprio profilo.

Facendo click su "Profilo"



Si apre la pagina di profilo dell'utente



E' obbligatoria la compilazione dei campi contrassegnati con un asterisco rosso

**Nome\***: inserire il proprio nome

**Cognome\***: inserire il proprio cognome

**Categoria\***: facendo click sulla casella si apre una lista in cui si può scegliere tra Docente, Dirigente, Studente, Fablab e Altro. I genitori che accompagnano gli studenti possono selezionare l'opzione Altro.

**Istituto/Fablab/Makerspace**: è facoltativo. E' consigliabile che i genitori che accompagnano gli studenti indichino la scuola di appartenenza degli studenti accompagnati.

**Comune\***: inserire il comune di residenza

**Provincia\***: inserire la sigla della provincia di residenza(due lettere).

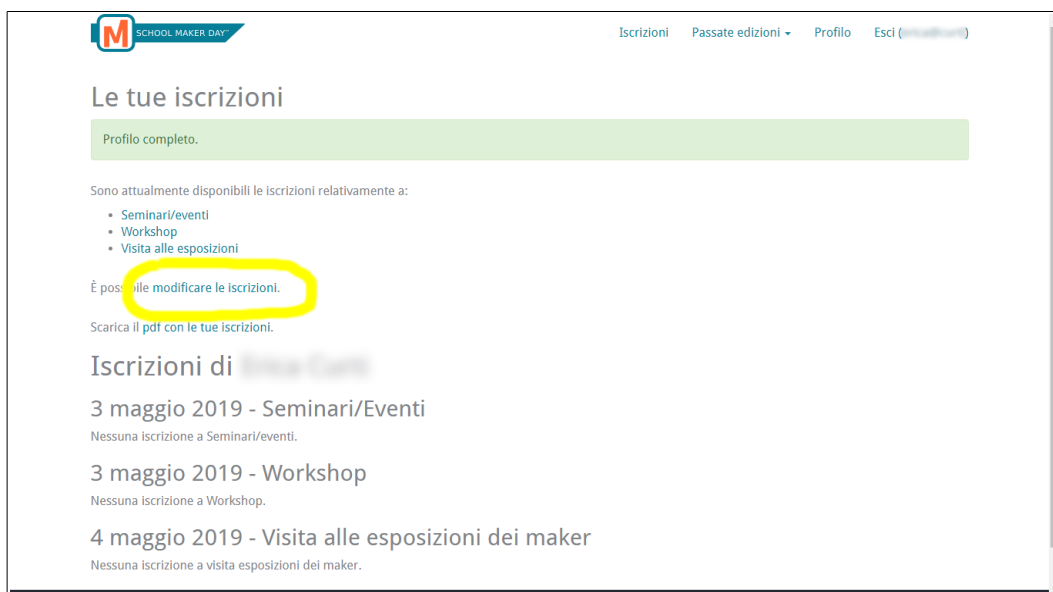
Se i dati inseriti non sono corretti (casella vuota, categoria non selezionata, provincia con più di due lettere) la casella diventa bordata di rosso e viene segnalato il tipo di errore.

Se i dati inseriti sono tutti corretti (tutte le caselle bordate di verde\*) si può fare click sul bottone blu "Submit".

Se la compilazione ha successo si apre automaticamente la pagina di iscrizione agli eventi.

## Prenotazione della visita

Al termine della precedente procedura di registrazione o ad ogni successivo accesso al proprio account si apre la pagina delle iscrizioni agli eventi dell'SMD.



**SCHOOL MAKER DAY**

Iscrizioni Passate edizioni Profilo Esci (eric@curti)

### Le tue iscrizioni

Profilo completo.

Sono attualmente disponibili le iscrizioni relativamente a:

- Seminari/eventi
- Workshop
- Visita alle esposizioni

È possibile **modificare le iscrizioni.**

Scarica il pdf con le tue iscrizioni.

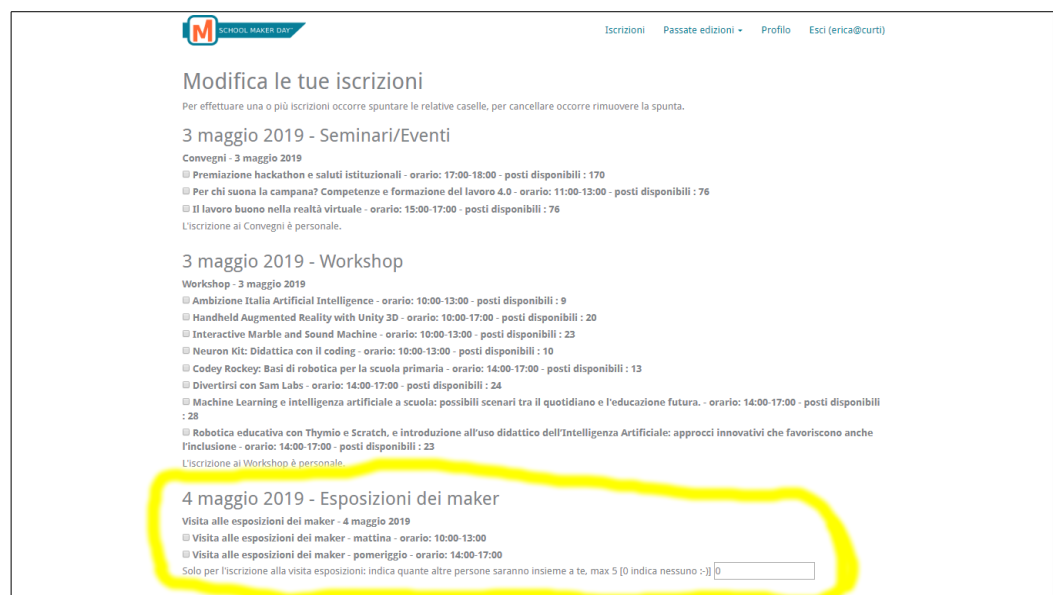
### Iscrizioni di

**3 maggio 2019 - Seminari/Eventi**  
Nessuna iscrizione a Seminari/eventi.

**3 maggio 2019 - Workshop**  
Nessuna iscrizione a Workshop.

**4 maggio 2019 - Visita alle esposizioni dei maker**  
Nessuna iscrizione a visita esposizioni dei maker.

Per prenotare una visita si deve fare click sul collegamento "modificare le iscrizioni". Si apre la pagina di modifica delle proprie iscrizioni.



**SCHOOL MAKER DAY**

Iscrizioni Passate edizioni Profilo Esci (eric@curti)

### Modifica le tue iscrizioni

Per effettuare una o più iscrizioni occorre spuntare le relative caselle, per cancellare occorre rimuovere la spunta.

**3 maggio 2019 - Seminari/Eventi**  
Convegni - 3 maggio 2019

- Premiazione hackathon e saluti istituzionali - orario: 17:00-18:00 - posti disponibili : 170
- Per chi suona la campana? Competenze e formazione del lavoro 4.0 - orario: 11:00-13:00 - posti disponibili : 76
- Il lavoro buono nella realtà virtuale - orario: 15:00-17:00 - posti disponibili : 76

L'iscrizione ai Convegni è personale.

**3 maggio 2019 - Workshop**  
Workshop - 3 maggio 2019

- Ambizione Italia Artificial Intelligence - orario: 10:00-13:00 - posti disponibili : 9
- Handheld Augmented Reality with Unity 3D - orario: 10:00-17:00 - posti disponibili : 20
- Interactive Marble and Sound Machine - orario: 10:00-13:00 - posti disponibili : 23
- Neuron Kit: Didattica con il coding - orario: 10:00-13:00 - posti disponibili : 10
- Codey Rockey: Basi di robotica per la scuola primaria - orario: 14:00-17:00 - posti disponibili : 13
- Divertirsi con Sam Labs - orario: 14:00-17:00 - posti disponibili : 24
- Machine Learning e Intelligenza artificiale a scuola: possibili scenari tra il quotidiano e l'educazione futura. - orario: 14:00-17:00 - posti disponibili : 28
- Robotica educativa con Thymio e Scratch, e introduzione all'uso didattico dell'Intelligenza Artificiale: approcci innovativi che favoriscono anche l'inclusione - orario: 14:00-17:00 - posti disponibili : 23

L'iscrizione al Workshop è personale.

**4 maggio 2019 - Esposizioni dei maker**  
Visita alle esposizioni dei maker - 4 maggio 2019

- Visita alle esposizioni dei maker - mattina - orario: 10:00-13:00
- Visita alle esposizioni dei maker - pomeriggio - orario: 14:00-17:00

Solo per l'iscrizione alla visita esposizioni: indica quante altre persone saranno insieme a te, max 5 [0 indica nessuno :)]

La sezione dedicata all'esposizione delle scuole è l'ultima della pagina contrassegnata dal titolo: **4 maggio 2019 -Esposizioni dei maker**

4 maggio 2019 - Esposizioni dei maker

Visita alle esposizioni dei maker - 4 maggio 2019

Visita alle esposizioni dei maker - mattina - orario: 10:00-13:00

Visita alle esposizioni dei maker - pomeriggio - orario: 14:00-17:00

Solo per l'iscrizione alla visita esposizioni: indica quante altre persone saranno insieme a te, max 5 [0 indica nessuno :)]

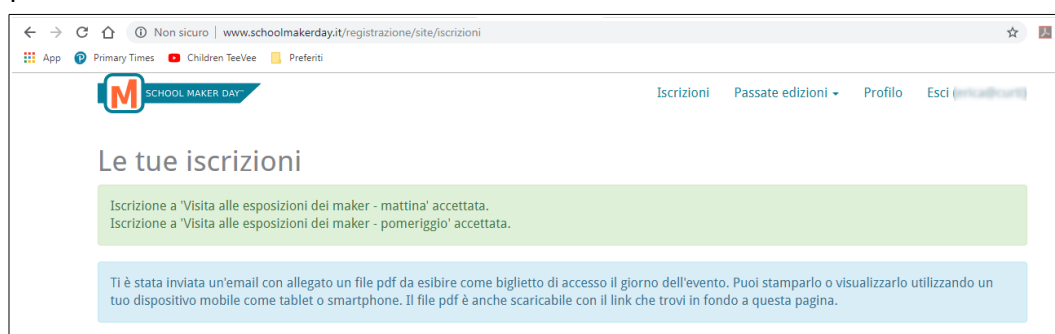
[Invia](#)

E' possibile selezionare sia la visita della mattina (10:00-13:00) sia la visita del pomeriggio (14:00-17:00) sia entrambe.

E' anche possibile effettuare una iscrizione di gruppo inserendo fino ad altri 5 visitatori oltre al titolare del biglietto.

Facendo click sul bottone blu invia si conferma la prenotazione.

Si torna automaticamente alla pagina delle iscrizioni con la segnalazione del risultato della prenotazione:



Non sicuro | www.schoolmakerday.it/registrazione/site/iscrizioni

App Primary Times Children TeeVee Preferiti

SCHOOL MAKER DAY

Iscrizioni Passate edizioni Profilo Esci

### Le tue iscrizioni

Iscrizione a 'Visita alle esposizioni dei maker - mattina' accettata.  
Iscrizione a 'Visita alle esposizioni dei maker - pomeriggio' accettata.

Ti è stata inviata un'email con allegato un file pdf da esibire come biglietto di accesso il giorno dell'evento. Puoi stamparlo o visualizzarlo utilizzando un tuo dispositivo mobile come tablet o smartphone. Il file pdf è anche scaricabile con il link che trovi in fondo a questa pagina.

Il biglietto, sotto forma di un file in formato PDF, viene inviato come allegato all'indirizzo di posta specificato in fase di registrazione e va esibito all'ingresso dell'evento.


E' possibile o visualizzarlo utilizzando un dispositivo mobile come tablet o smartphone.

Il file pdf è anche scaricabile con il collegamento "PDF con le tue iscrizione" nella pagina di iscrizione.

Di seguito è riportato un esempio di biglietto per la visita dell'esposizione:

School Maker Day 2019 - Stato delle iscrizioni!

---

 SCHOOL MAKER DAY


Bologna, 14/04/2019 19:34:59

**Iscrizioni di [nome]**


**3 maggio 2019 - Seminari/Eventi**  
Nessuna iscrizione a Seminari/eventi.

**3 maggio 2019 - Workshop**  
Nessuna iscrizione a Workshop.

**4 maggio 2019 - Visita alle esposizioni dei maker**

 [1339-v19\_1] Visita alle esposizioni dei maker - mattina - orario: 10:00-13:00

Numero di persone accompagnate: 5.

 [1339-v19\_2] Visita alle esposizioni dei maker - pomeriggio - orario: 14:00-17:00

Numero di persone accompagnate: 5.

---

1

Il biglietto si riferisce alla visita dell'esposizione dei maker di sabato 4 maggio 2019. Sono prenotate sia la visita della mattina sia quella del pomeriggio con i relativi QR CODE da esibire all'ingresso. Il visitatore è accompagnato da 5 persone per un totale di 6 persone.

Per ulteriori chiarimenti contattare: [makers@schoolmakerday.it](mailto:makers@schoolmakerday.it) Tel. 051 3785216 (lun-mer-ven)